

ENCUENTRO EN ESQUINA (SOLUCIONES) - PANEL TABIHAUS 1 PLACA 38 MM (8+30)

APLICACIÓN:

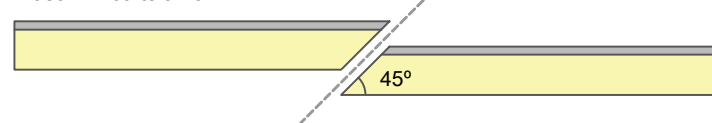
- SOLUCIONES ADECUADAS PARA STEEL FRAME, ENTRAMADO O MURO DE FÁBRICA
- POLÍMERO TABIHAUS PARA SELLADO Y PEGADO EN TODOS LOS CASOS

OPCIÓN A) CORTE A 45°

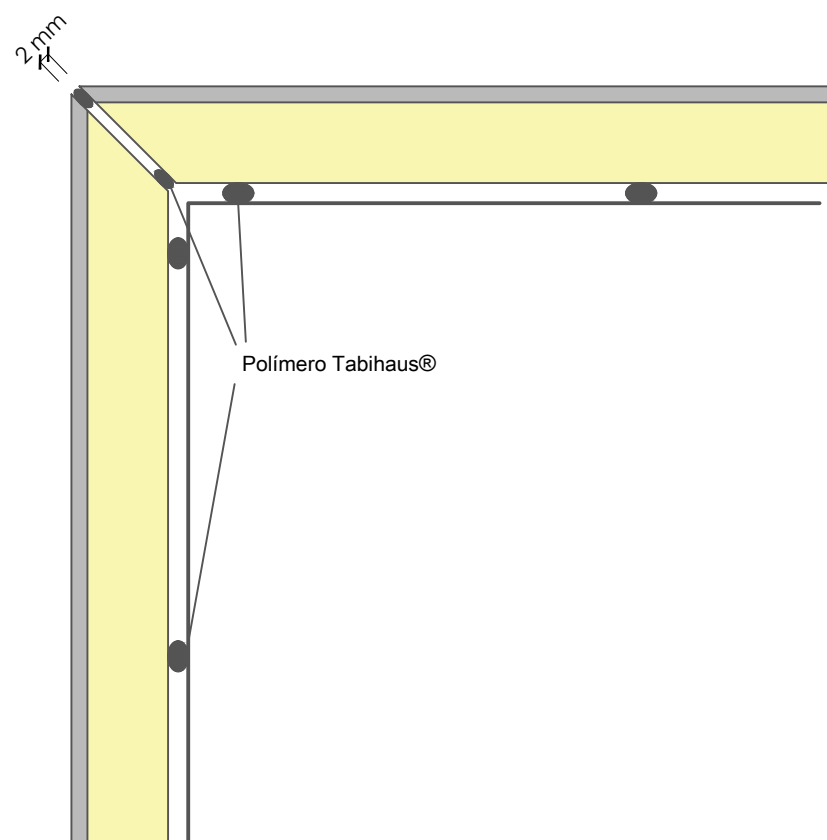
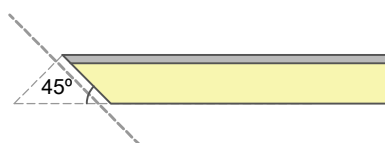
NOTA:

- EL CORTE SE HACE A 45° PARA DIVIDIR EL PANEL
- SE REALIZA UN SEGUNDO CORTE PARA COLOCACIÓN
- POLÍMERO TABIHAUS® PARA SELLADO

Paso 1° - corte a 45°



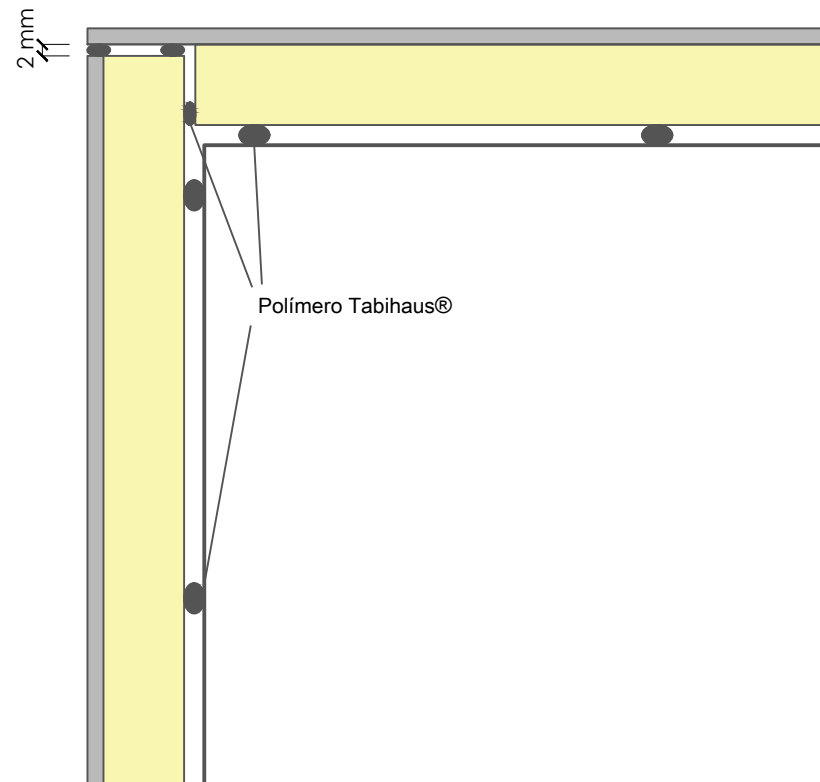
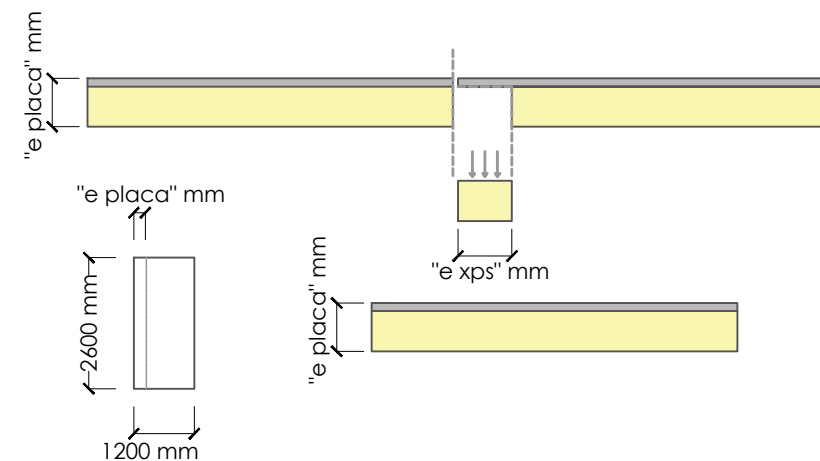
Paso 2° - segundo corte a 45°



OPCIÓN B) CORTE CON CÚTER

NOTA:

- EL CORTE SE HACE SEGÚN ESPESOR "e" DEL PANEL DONDE EL ESPESOR CORTADO A CÚTER "e XPS" DEBE SER IGUAL A "e PANEL" (e placa = e xps)
- POLÍMERO TABIHAUS® PARA SELLADO



OPCIÓN C) CORTE A TESTA (XPS VISTO)

CONDICIÓN:

- EL XPS NUNCA VA VISTO, DEBE COLOCARSE PERFIL ESQUINERO CUBRIENDO TODO EL CANTO DEL XPS, RECIBIDO CON MALLA Y MORTERO
- NO PERMITE ACABADO SOLO EN PINTURA
- POLÍMERO TABIHAUS® PARA SELLADO

